

Regnskab 2021

Afdeling 5

Borgergade/Herholtsvej/Møllevangen



ARBEJDERNES
BYGGEFORENING



Årsregnskabet er udarbejdet efter lov om almene boliger og driftsbekendtgørelsens krav til almene boligorganisationers regnskabsaflæggelse.

Regnskabet er revideret i overensstemmelse med internationale standarder om revision og yderligere krav ifølge dansk revisorlovgivning, samt god offentlig revisionsetik jfr. instruks om revision af almene boligorganisationer.

Dette brugervenlige regnskab er en komprimering af det udarbejdede regnskab for afdelingen. Skulle man ønske et fuldt udarbejdet regnskab med tilhørende noter, er dette tilgængeligt på vores hjemmeside www.ab-silkeborg.dk. Det vil fortsat være muligt at rekvirere regnskabet ved henvendelse til administrationen, Færggården 1.



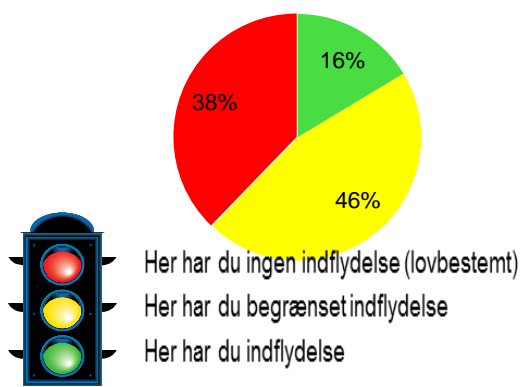
Årets underskud

kr. 103.558

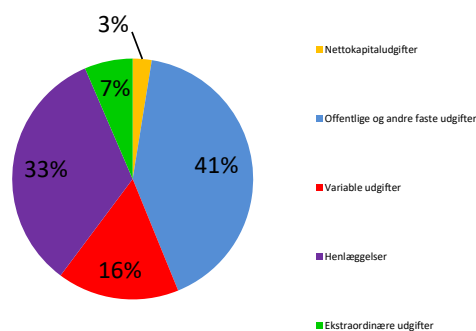
Resultatopgørelse for perioden 01.01. - 31.12.2021

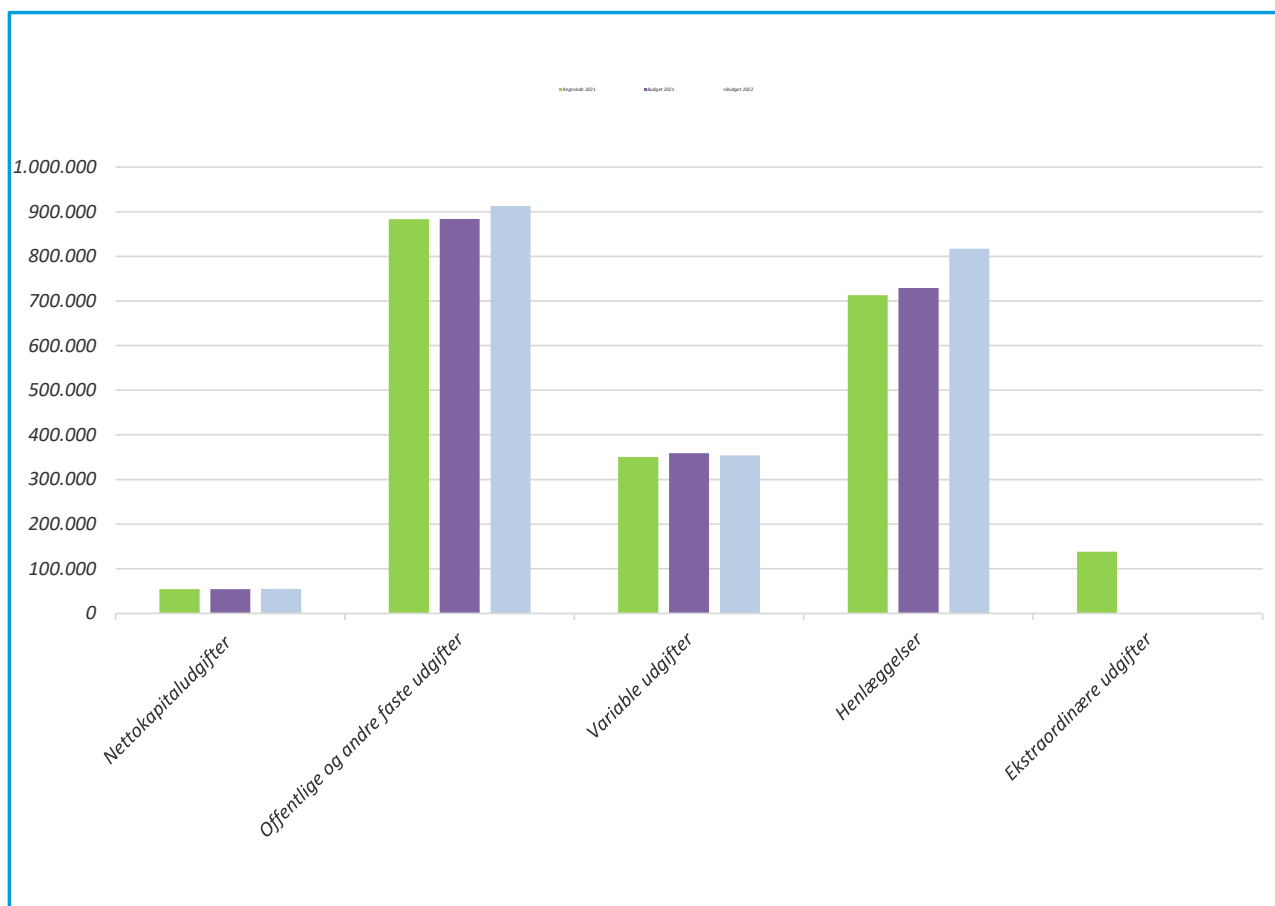
Konto	Regnskab 2021 kr.	Ikke revideret	
		Budget 2021 t.kr.	Budget 2022 t.kr.
Udgifter			
Nettokapitaludgifter i alt	54.440	54	55
105			
106	162.744	180	174
107	132.893	122	129
109	90.892	98	104
110	45.064	36	48
111	46.135	42	45
112	202.089	203	206
113	203.669	205	207
Offentlige og andre faste udgifter i alt	883.486	884	913
114	231.572	241	237
115	96.940	98	95
116	255.391	225	225
- dækkes af henlæggelser	-255.391	-225	-225
117	84.896	62	68
- dækkes af henlæggelser	-84.896	-62	-68
118	9.222	10	11
119	12.735	10	11
Variable udgifter i alt	350.469	359	354
120	710.999	711	799
121	0	0	0
123	1.750	18	18
124	0	0	0
Henlæggelser i alt	712.749	729	817
125	0	0	0
129	0	0	0
131	136.939	0	0
132	0	0	0
133	0	0	0
134	1.477	0	0
140	0	0	0
Ekstraordinære udgifter i alt	138.415	0	0
Samlede udgifter i alt	2.139.559	2.026	2.139

Beboernes indflydelse



Omkostningernes fordeling





Resultatopgørelse for perioden 01.01. - 31.12.2021

Konto	Regnskab 2021 kr.	Ikke revideret	
		Budget 2021 t.kr.	Budget 2022 t.kr.
Indtægter			
201 Huslejeindtægter	1.889.324	1.889	1.913
202 Renteindtægter	0	0	0
203.3 Drift af fællesvaskeri og øvrige fællesfaciliteter	15.114	20	19
203.5 Indeksoverskud	0	0	0
203.6 Overført fra opsamlet resultat	114.800	115	207
206 Ekstraordinære indtægter	16.764	2	0
Indtægter i alt	2.036.002	2.026	2.139
210 Årets underskud	103.558	0	0
Indtægter og evt. underskud i alt	2.139.559	2.026	2.139