

Regnskab 2021

Afdeling 18
Lindeparken 22-48



ARBEJDERNES
BYGGEFORENING



Årsregnskabet er udarbejdet efter lov om almene boliger og driftsbekendtgørelsens krav til almene boligorganisationers regnskabsaflæggelse.

Regnskabet er revideret i overensstemmelse med internationale standarder om revision og yderligere krav ifølge dansk revisorlovgivning, samt god offentlig revisionsetik jfr. instruks om revision af almene boligorganisationer.

Dette brugervenlige regnskab er en komprimering af det udarbejdede regnskab for afdelingen. Skulle man ønske et fuldt udarbejdet regnskab med tilhørende noter, er dette tilgængeligt på vores hjemmeside www.ab-silkeborg.dk. Det vil fortsat være muligt at rekvirere regnskabet ved henvendelse til administrationen, Færggården 1.



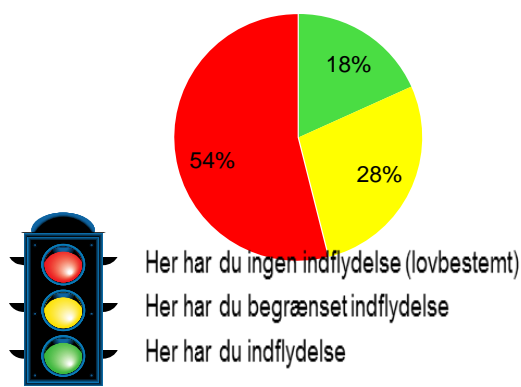
Årets underskud

kr. 246.493

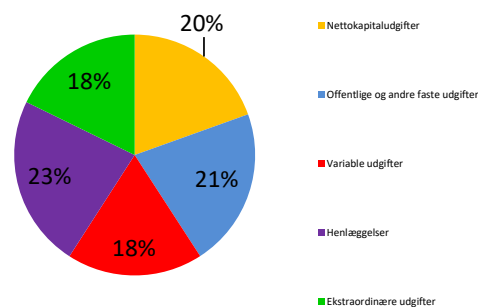
Resultatopgørelse for perioden 01.01. - 31.12.2021

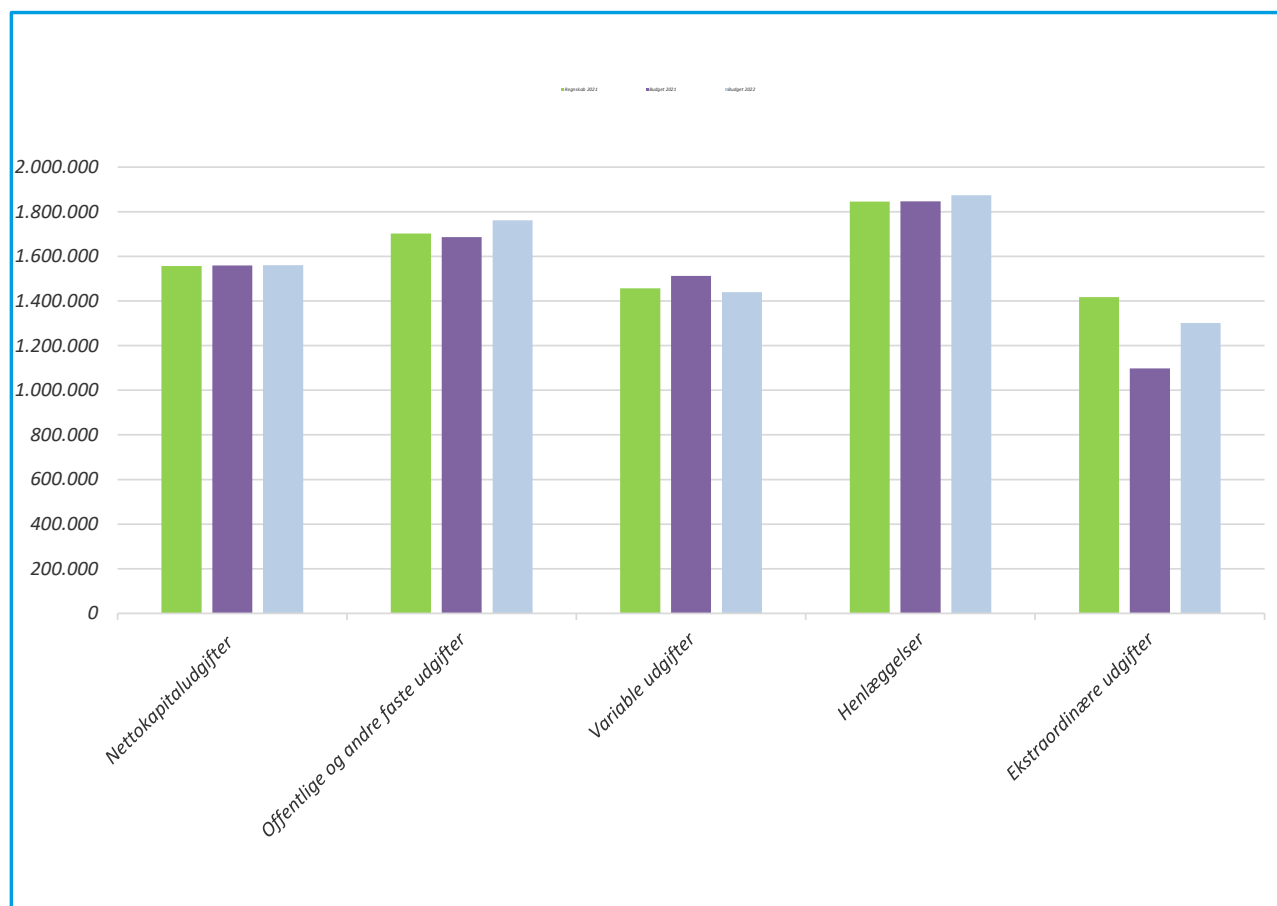
Konto	Regnskab 2021 kr.	Ikke revideret	
		Budget 2021 t.kr.	Budget 2022 t.kr.
Udgifter			
Nettokapitaludgifter i alt	1.557.132	1.560	1.560
105			
106	620.132	664	664
107	0	0	0
109	297.079	262	292
110	163.826	128	170
111	117.764	128	123
112	503.316	504	512
113	0	0	0
Offentlige og andre faste udgifter i alt	1.702.117	1.686	1.761
114	1.097.168	1.131	1.106
115	239.886	260	218
116	923.770	1.452	1.718
- dækkes af henlæggelser	-923.770	-1.452	-1.718
117	181.818	200	202
- dækkes af henlæggelser	-181.818	-200	-202
118	76.983	85	76
119	42.986	38	40
Variable udgifter i alt	1.457.023	1.513	1.440
120	1.701.581	1.702	1.729
121	100.000	100	100
123	43.956	45	45
124	0	0	0
Henlæggelser i alt	1.845.537	1.846	1.874
125	1.082.762	1.020	1.224
129	6.300	0	0
131	245.273	0	0
132	76.850	77	77
133	0	0	0
134	5.549	0	0
140	0	0	0
Ekstraordinære udgifter i alt	1.416.734	1.097	1.301
Samlede udgifter i alt	7.978.543	7.702	7.936

Beboernes indflydelse



Omkostningernes fordeling





Resultatopgørelse for perioden 01.01. - 31.12.2021

Konto	Regnskab 2021 kr.	Ikke revideret	
		Budget 2021 t.kr.	Budget 2022 t.kr.
Indtægter			
201 Huslejeindtægter	7.394.256	7.387	7.503
202 Renteindtægter	0	0	0
203.3 Drift af fællesvaskeri og øvrige fællesfaciliteter	74.405	63	64
203.5 Indeksoverskud	0	0	0
203.6 Overført fra opsamlet resultat	245.900	246	369
206 Ekstraordinære indtægter	17.489	5	0
Indtægter i alt	7.732.050	7.702	7.936
210 Årets underskud	246.493	0	0
Indtægter og evt. underskud i alt	7.978.543	7.702	7.936