

Regnskab 2021

Afdeling 57
Gødvad Seniorbo



ARBEJDERNES
BYGGEFORENING



Årsregnskabet er udarbejdet efter lov om almene boliger og driftsbekendtgørelsens krav til almene boligorganisationers regnskabsaflæggelse.

Regnskabet er revideret i overensstemmelse med internationale standarder om revision og yderligere krav ifølge dansk revisorlovgivning, samt god offentlig revisionsetik jfr. instruks om revision af almene boligorganisationer.

Dette brugervenlige regnskab er en komprimering af det udarbejdede regnskab for afdelingen. Skulle man ønske et fuldt udarbejdet regnskab med tilhørende noter, er dette tilgængeligt på vores hjemmeside www.ab-silkeborg.dk. Det vil fortsat være muligt at rekvirere regnskabet ved henvendelse til administrationen, Færggården 1.



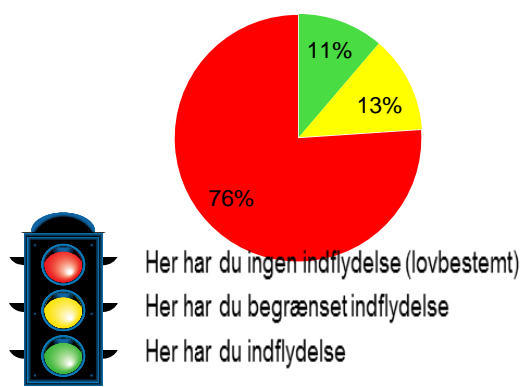
Årets underskud

kr. 25.719

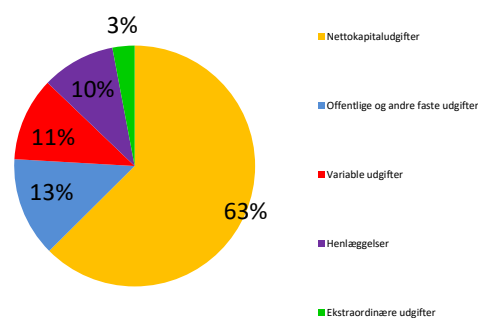
Resultatopgørelse for perioden 01.01. - 31.12.2021

Konto	Regnskab 2021 kr.	Ikke revideret	
		Budget 2021 t.kr.	Budget 2022 t.kr.
Udgifter			
Nettokapitaludgifter i alt	932.361	935	936
105			
106	58.464	59	63
107	0	0	0
109	36.838	34	36
110	22.256	18	23
111	5.316	4	4
112	76.260	76	78
113	0	0	0
Offentlige og andre faste udgifter i alt	199.134	191	204
114	111.206	115	113
115	24.248	26	26
116	87.317	152	152
- dækkes af henlæggelser	-87.317	-152	-152
117	0	4	4
- dækkes af henlæggelser	0	-4	-4
118	21.017	30	31
119	11.053	11	13
Variable udgifter i alt	167.524	182	183
120	147.300	147	124
121	0	0	0
123	0	7	7
124	0	0	0
Henlæggelser i alt	147.300	154	131
125	0	0	0
129	0	0	0
131	43.559	0	0
132	0	0	0
133	0	0	0
134	711	0	0
140	0	0	0
Ekstraordinære udgifter i alt	44.270	0	0
Samlede udgifter i alt	1.490.588	1.462	1.454

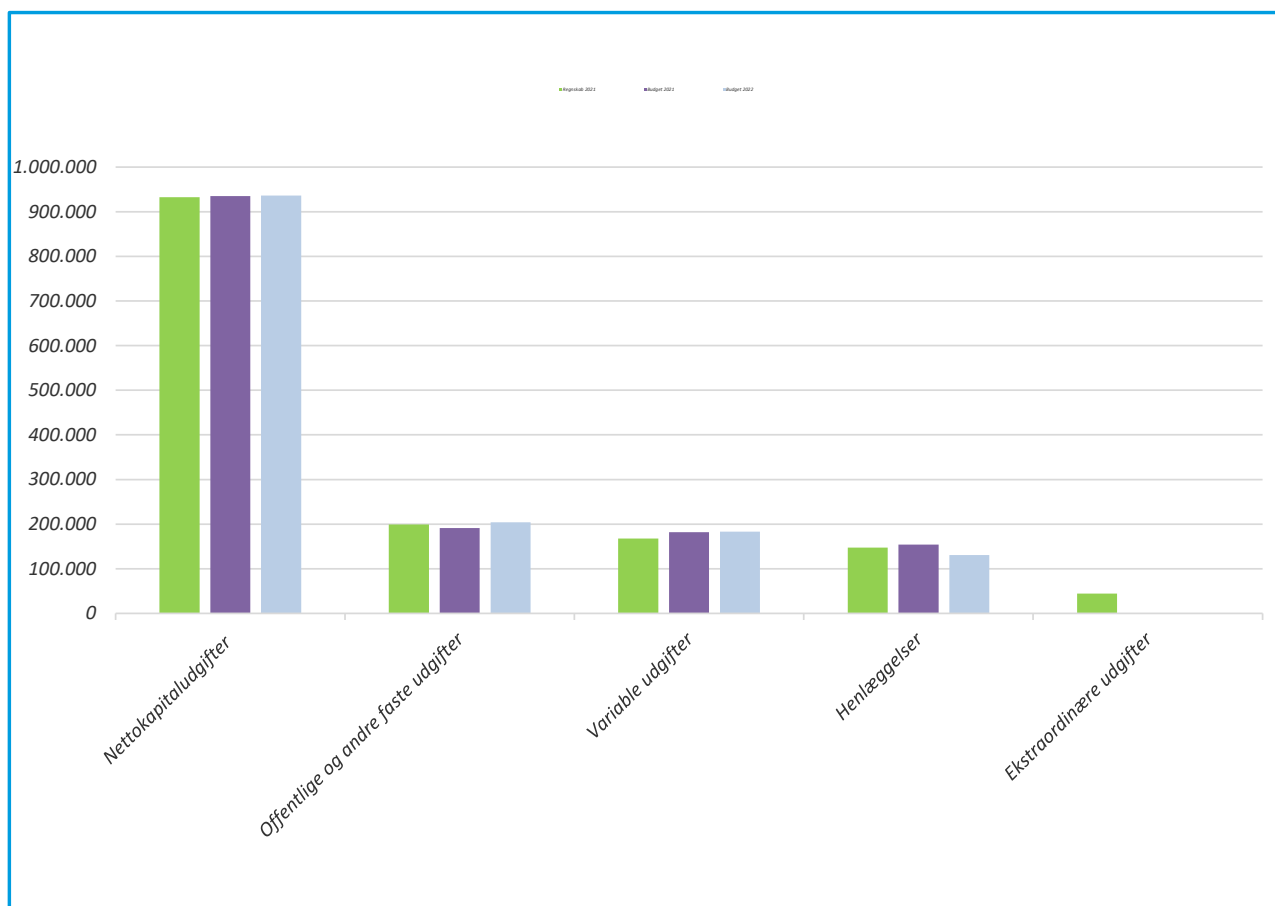
Beboernes indflydelse



Omkostningernes fordeling



Arbejdernes Byggeförening, Gødvad Seniorbo



Resultatopgørelse for perioden 01.01. - 31.12.2021

Konto		Regnskab 2021 kr.	Ikke revideret	
			Budget 2021 t.kr.	Budget 2022 t.kr.
Indtægter				
201	Huslejeindtægter	1.415.268	1.415	1.433
202	Renteindtægter	0	0	0
203.3	Drift af fællesvaskeri og øvrige fællesfaciliteter	3.875	2	2
203.5	Indeksoverskud	0	0	0
203.6	Overført fra opsamlet resultat	44.100	44	19
206	Ekstraordinære indtægter	1.626	1	0
	Indtægter i alt	1.464.869	1.462	1.454
210	Årets underskud	25.719	0	0
	Indtægter og evt. underskud i alt	1.490.588	1.462	1.454