

Regnskab 2021

Afdeling 59

Buskelundhøjen 125-165



ARBEJDERNES
BYGGEFORENING



Årsregnskabet er udarbejdet efter lov om almene boliger og driftsbekendtgørelsens krav til almene boligorganisationers regnskabsaflæggelse.

Regnskabet er revideret i overensstemmelse med internationale standarder om revision og yderligere krav ifølge dansk revisorlovgivning, samt god offentlig revisionsetik jfr. instruks om revision af almene boligorganisationer.

Dette brugervenlige regnskab er en komprimering af det udarbejdede regnskab for afdelingen. Skulle man ønske et fuldt udarbejdet regnskab med tilhørende noter, er dette tilgængeligt på vores hjemmeside www.ab-silkeborg.dk. Det vil fortsat være muligt at rekvirere regnskabet ved henvendelse til administrationen, Færggården 1.



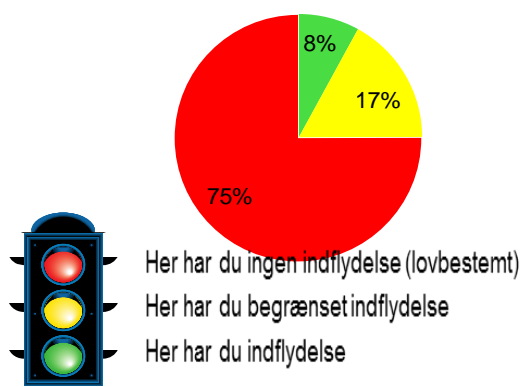
Årets underskud

kr. 38.146

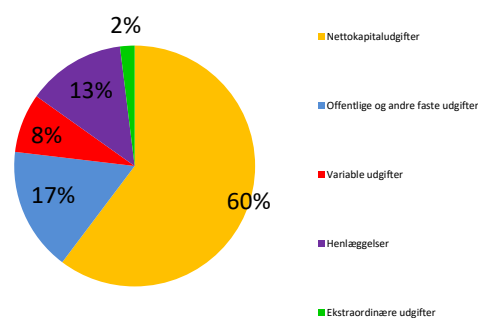
Resultatopgørelse for perioden 01.01. - 31.12.2021

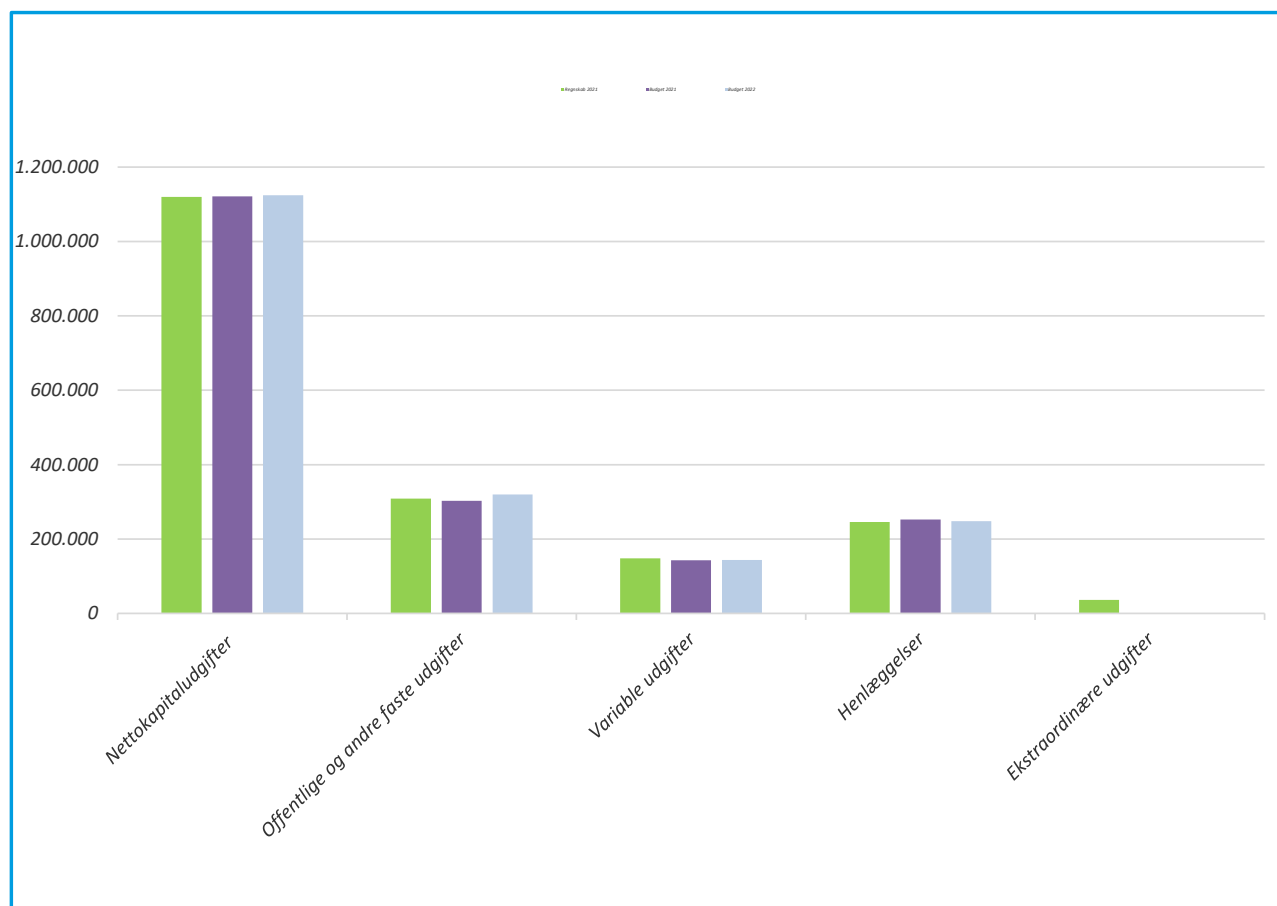
Konto	Regnskab 2021 kr.	Ikke revideret	
		Budget 2021 t.kr.	Budget 2022 t.kr.
Udgifter			
Nettokapitaludgifter i alt	1.120.104	1.121	1.124
105			
106	135.281	136	145
107	0	0	0
109	49.177	46	49
110	22.860	18	24
111	21.236	23	21
112	80.073	80	81
113	0	0	0
Offentlige og andre faste udgifter i alt	308.626	303	320
114	96.946	97	96
115	37.328	32	32
116	193.824	149	149
- dækkes af henlæggelser	-193.824	-149	-149
117	43.328	25	23
- dækkes af henlæggelser	-43.328	-25	-23
118	8.471	11	11
119	5.258	4	5
Variable udgifter i alt	148.003	143	144
120	203.500	204	191
121	42.000	42	50
123	0	7	7
124	0	0	0
Henlæggelser i alt	245.500	253	248
125	0	0	0
129	0	0	0
131	35.612	0	0
132	0	0	0
133	0	0	0
134	707	0	0
140	0	0	0
Ekstraordinære udgifter i alt	36.319	0	0
Samlede udgifter i alt	1.858.552	1.820	1.836

Beboernes indflydelse



Omkostningernes fordeling





Resultatopgørelse for perioden 01.01. - 31.12.2021

Konto		Regnskab 2021 kr.	Ikke revideret	
			Budget 2021 t.kr.	Budget 2022 t.kr.
	Indtægter			
201	Huslejeindtægter	1.776.708	1.777	1.798
202	Renteindtægter	0	0	0
203.3	Drift af fællesvaskeri og øvrige fællesfaciliteter	0	0	0
203.5	Indeksoverskud	0	0	0
203.6	Overført fra opsamlet resultat	42.100	42	38
206	Ekstraordinære indtægter	1.598	1	0
	Indtægter i alt	1.820.406	1.820	1.836
210	Årets underskud	38.146	0	0
	Indtægter og evt. underskud i alt	1.858.552	1.820	1.836