

Regnskab 2022

Afdeling 48
Arendalsvej 275-289



ARBEJDERNES
BYGGEFORENING



Årsregnskabet er udarbejdet efter lov om almene boliger og driftsbekendtgørelsens krav til almene boligorganisationers regnskabsaflæggelse.

Regnskabet er revideret i overensstemmelse med internationale standarder om revision og yderligere krav ifølge dansk revisorlovgivning, samt god offentlig revisionsetik jfr. instruks om revision af almene boligorganisationer.

Dette brugervenlige regnskab er en komprimering af det udarbejdede regnskab for afdelingen. Skulle du ønske et fuldt udarbejdet regnskab med tilhørende noter, er det tilgængeligt på vores hjemmeside www.arbejdernesbyggeforening.dk.




Årets overskud

kr. 27.425

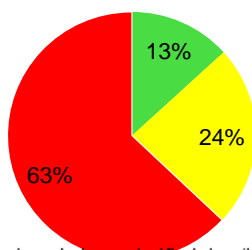
Resultatopgørelse for perioden 01.01. - 31.12.2022

Konto	Regnskab 2022 kr.	Ikke revideret	
		Budget 2022 t.kr.	Budget 2023 t.kr.
Udgifter			
Nettokapitaludgifter i alt	666.328	666	672
105			
106	61.477	63	66
107	54.606	49	56
109	24.482	33	38
110	12.627	14	15
111	51.522	52	65
112	62.096	62	68
113	0	0	0
Offentlige og andre faste udgifter i alt	266.809	273	308
114	97.854	98	96
115	46.362	32	32
116	139.277	51	51
- dækkes af henlæggelser	-139.277	-51	-51
117	0	25	22
- dækkes af henlæggelser	0	-25	-22
118	36.397	37	51
119	4.370	4	4
Variable udgifter i alt	184.983	171	183
120	160.793	110	199
121	40.000	40	30
123	0	5	6
124	0	0	0
Henlæggelser i alt	200.793	155	235
125	0	0	0
129	0	0	0
131	47.365	0	0
132	0	0	0
133	0	0	0
134	2.443	0	0
140	27.425	0	0
Ekstraordinære udgifter i alt	77.233	0	0
Samlede udgifter i alt	1.396.147	1.265	1.398

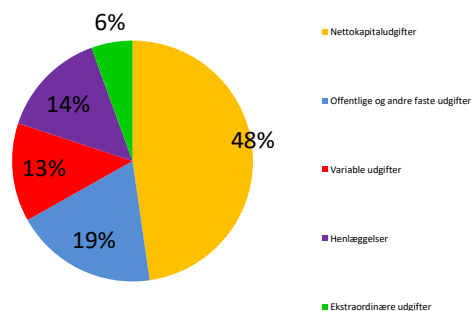
Beboernes indflydelse

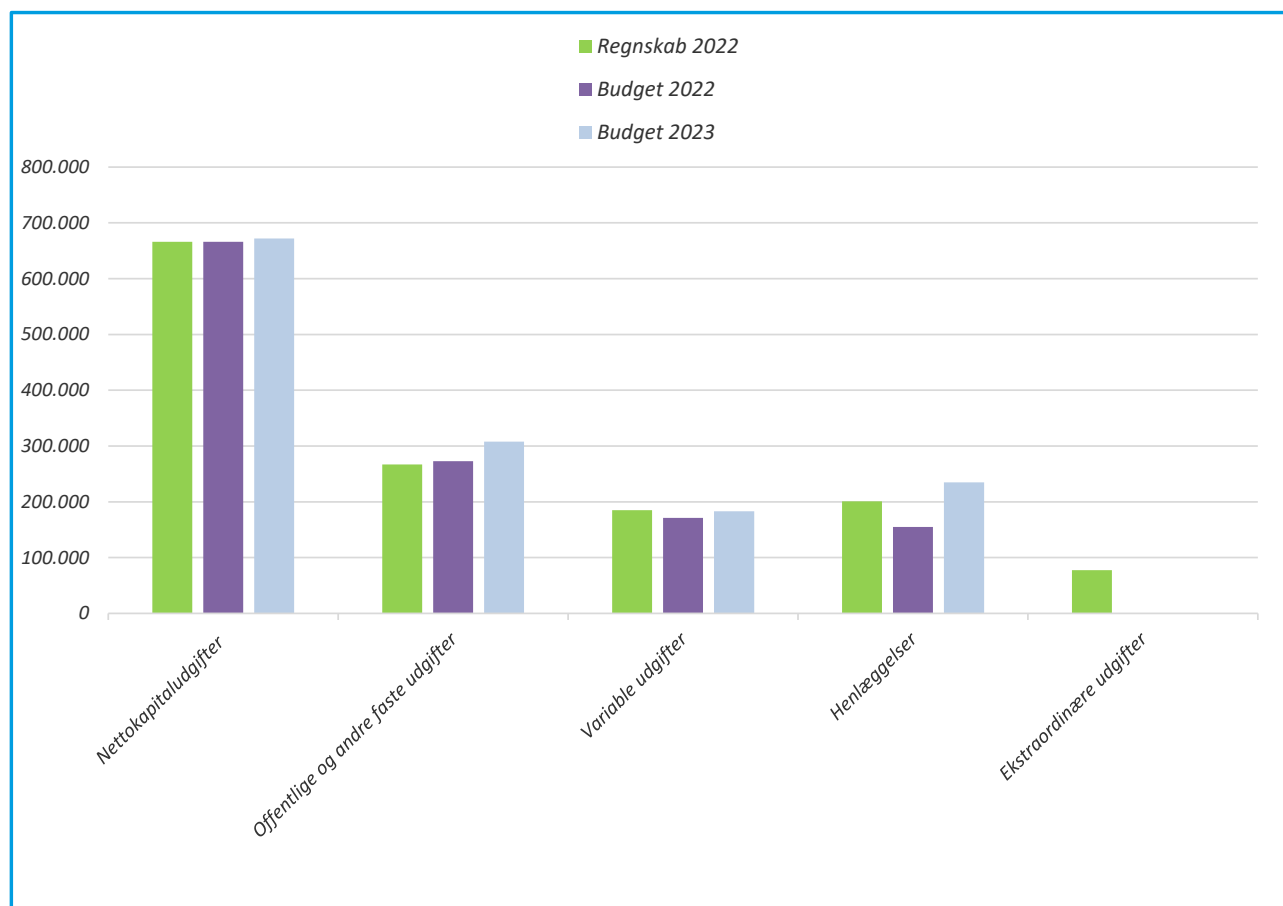


Her har du ingen indflydelse (lovbestemt)
 Her har du begrænset indflydelse
 Her har du indflydelse



Omkostningernes fordeling





Resultatopgørelse for perioden 01.01. - 31.12.2022

Konto	Regnskab 2022 kr.	Ikke revideret	
		Budget 2022 t.kr.	Budget 2023 t.kr.
Indtægter			
201 Huslejeindtægter	1.238.496	1.238	1.291
202 Renteindtægter	51.724	0	0
203.3 Drift af fællesvaskeri og øvrige fællesfaciliteter	78.000	0	86
203.5 Indeksoverskud	0	0	0
203.6 Overført fra opsamlet resultat	27.000	27	21
206 Ekstraordinære indtægter	927	0	0
Indtægter i alt	1.396.147	1.265	1.398
210 Årets underskud	0	0	0
Indtægter og evt. underskud i alt	1.396.147	1.265	1.398