

Regnskab 2023

Afdeling 19 Havfruen



ARBEJDERNES
BYGGEFORENING



Årsregnskabet er udarbejdet efter lov om almene boliger og driftsbekendtgørelsens krav til almene boligorganisationers regnskabsaflæggelse.

Regnskabet er revideret i overensstemmelse med internationale standarder om revision og yderligere krav ifølge dansk revisorlovgivning, samt god offentlig revisionsetik jfr. instruks om revision af almene boligorganisationer.

Dette brugervenlige regnskab er en komprimering af det udarbejdede regnskab for afdelingen. Skulle du ønske et fuldt udarbejdet regnskab med tilhørende noter, er det tilgængeligt på vores hjemmeside www.arbejdernesbyggeforening.dk.




Årets overskud

kr. 300.877

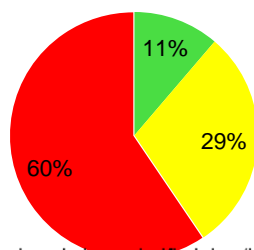
Resultatopgørelse for perioden 01.01. - 31.12.2023

Konto	Regnskab 2023 kr.	Ikke revideret	
		Budget 2023 t.kr.	Budget 2024 t.kr.
Udgifter			
Nettokapitaludgifter i alt	867.092	874	874
105			
106	312.126	334	334
107	258.100	299	293
109	186.818	182	195
110	74.470	72	79
111	56.431	100	102
112	304.920	305	321
113	0	0	0
Offentlige og andre faste udgifter i alt	1.192.866	1.292	1.324
114	482.583	470	488
115	14.845	108	108
116	2.686.008	623	2.586
- dækkes af henlæggelser	-2.686.008	-623	-2.586
117	144.847	101	97
- dækkes af henlæggelser	-144.847	-101	-97
118	29.897	40	35
119	13.116	22	23
Variable udgifter i alt	540.441	640	654
120	854.000	854	854
121	50.000	50	50
123	25.704	26	27
124	433.545	434	434
Henlæggelser i alt	1.363.249	1.364	1.365
125	0	0	0
130	1.921	0	0
131	451.498	0	0
132	0	0	0
133	83.000	83	83
134	0	0	0
140	300.877	0	0
Ekstraordinære udgifter i alt	837.296	83	83
Samlede udgifter i alt	4.800.944	4.253	4.300

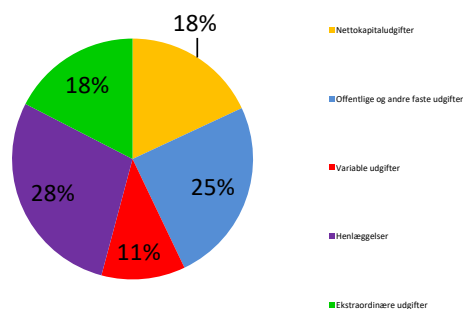
Beboernes indflydelse



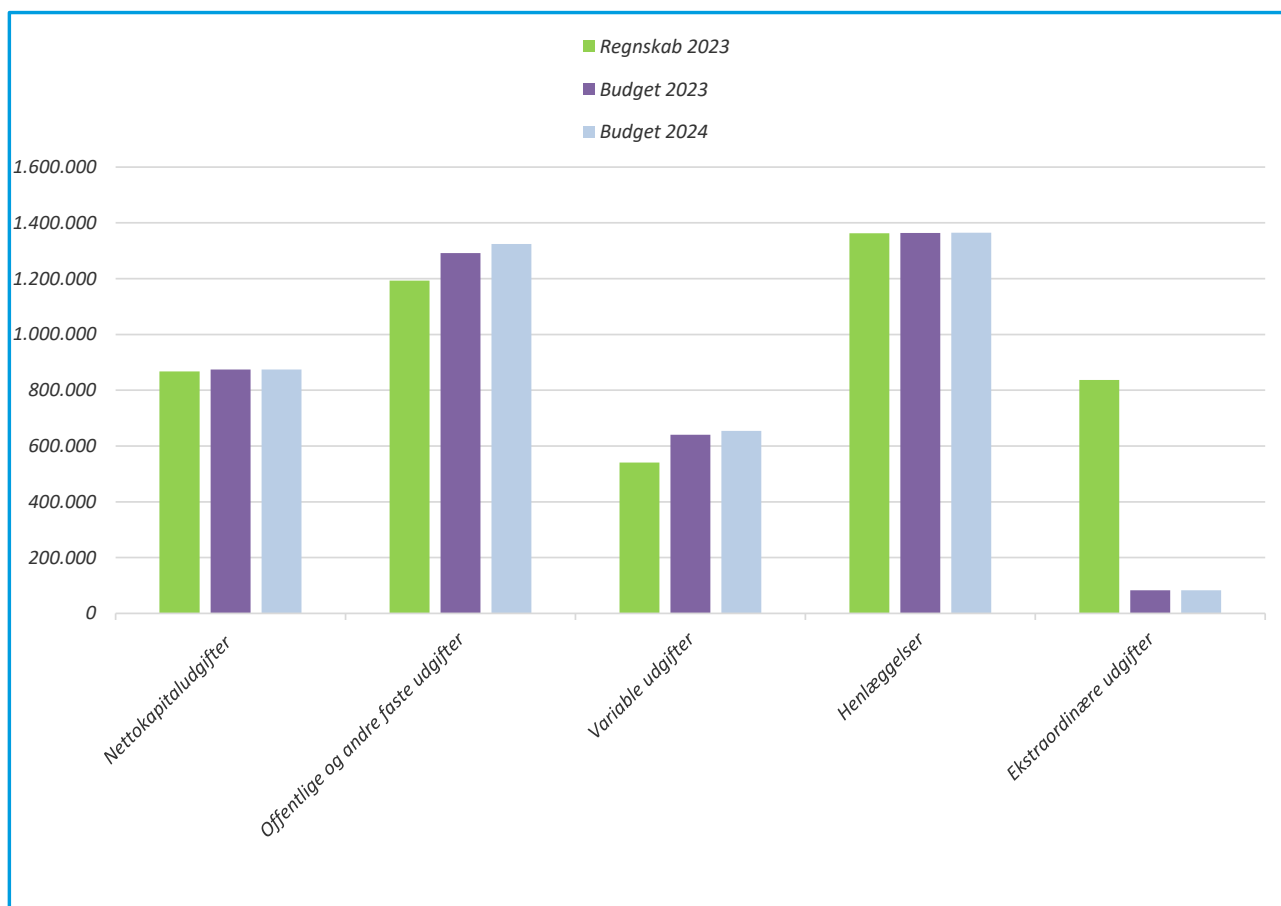
Her har du ingen indflydelse (lovbestemt)
 Her har du begrænset indflydelse
 Her har du indflydelse



Omkostningernes fordeling



Arbejdernes Byggeforening, Havfruen



Resultatopgørelse for perioden 01.01. - 31.12.2023

Konto		Regnskab 2023 kr.	Ikke revideret	
			Budget 2023 t.kr.	Budget 2024 t.kr.
Indtægter				
201	Huslejeindtægter	4.211.136	4.211	4.261
202	Renteindtægter	548.811	0	0
203.3	Drift af fællesvaskeri og øvrige fællesfaciliteter	35.560	42	39
203.5	Indeksoverskud	0	0	0
203.6	Overført fra opsamlet resultat	0	0	0
206	Ekstraordinære indtægter	5.437	0	0
	Indtægter i alt	4.800.944	4.253	4.300
210	Årets underskud	0	0	0
	Indtægter og evt. underskud i alt	4.800.944	4.253	4.300