

Regnskab 2025

Afdeling 2 Ringgården



ARBEJDERNES
BYGGEFORENING



Årsregnskabet er udarbejdet efter lov om almene boliger og driftsbekendtgørelsens krav til almene boligorganisationers regnskabsaflæggelse.

Regnskabet er revideret i overensstemmelse med internationale standarder om revision og yderligere krav, der er gældende i Danmark, samt standarderne for offentlig revision og revisionsinstruks for almene boligorganisationer.

Dette regnskab er en komprimering af det udarbejdede regnskab for afdelingen. Skulle du ønske et fuldt udarbejdet regnskab med tilhørende noter, er det tilgængeligt på vores hjemmeside www.arbejdernesbyggeforening.dk.



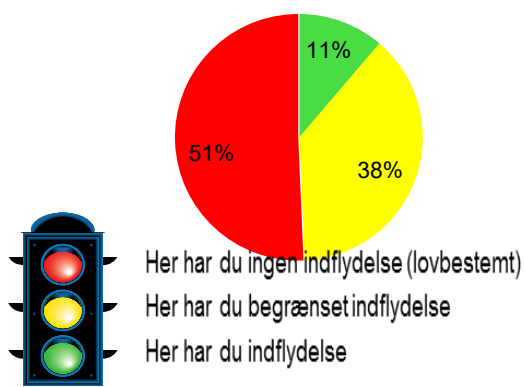
Årets overskud

kr. 1.555.998

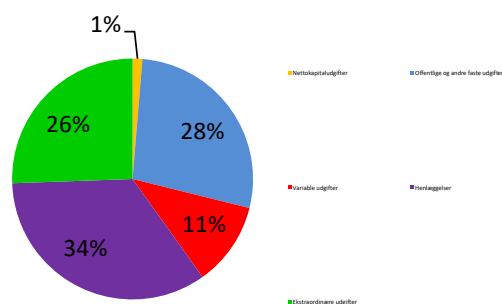
Resultatopgørelse for perioden 01.01. - 31.12.2025

Konto	Regnskab 2025 kr.	Ikke revideret	
		Budget 2025 t.kr.	Budget 2026 t.kr.
Udgifter			
Nettokapitaludgifter i alt	149.892	150	150
105			
106	549.000	549	519
107	0	500	545
109	276.947	423	424
110	147.537	165	162
111	260.234	259	247
112	868.477	868	881
113	1.036.948	1.025	1.053
Offentlige og andre faste udgifter i alt	3.139.145	3.789	3.831
114	1.110.045	1.276	1.317
115	13.183	154	154
116	797.409	330	52
- dækkes af henlæggelser	-797.409	-330	-52
117	0	212	144
- dækkes af henlæggelser	0	-212	-144
118	112.912	56	63
119	44.208	63	66
Variable udgifter i alt	1.280.348	1.549	1.600
120	3.600.000	3.600	4.210
121	200.000	200	200
123	33.549	73	74
124	74.944	75	75
Henlæggelser i alt	3.908.493	3.948	4.559
125	1.169.302	1.184	1.174
130	0	0	0
131	184.263	0	0
132	0	0	0
133	0	0	0
134	1.740	0	0
140	1.555.998	0	0
Ekstraordinære udgifter i alt	2.911.304	1.184	1.174
Samlede udgifter i alt	11.389.181	10.620	11.314

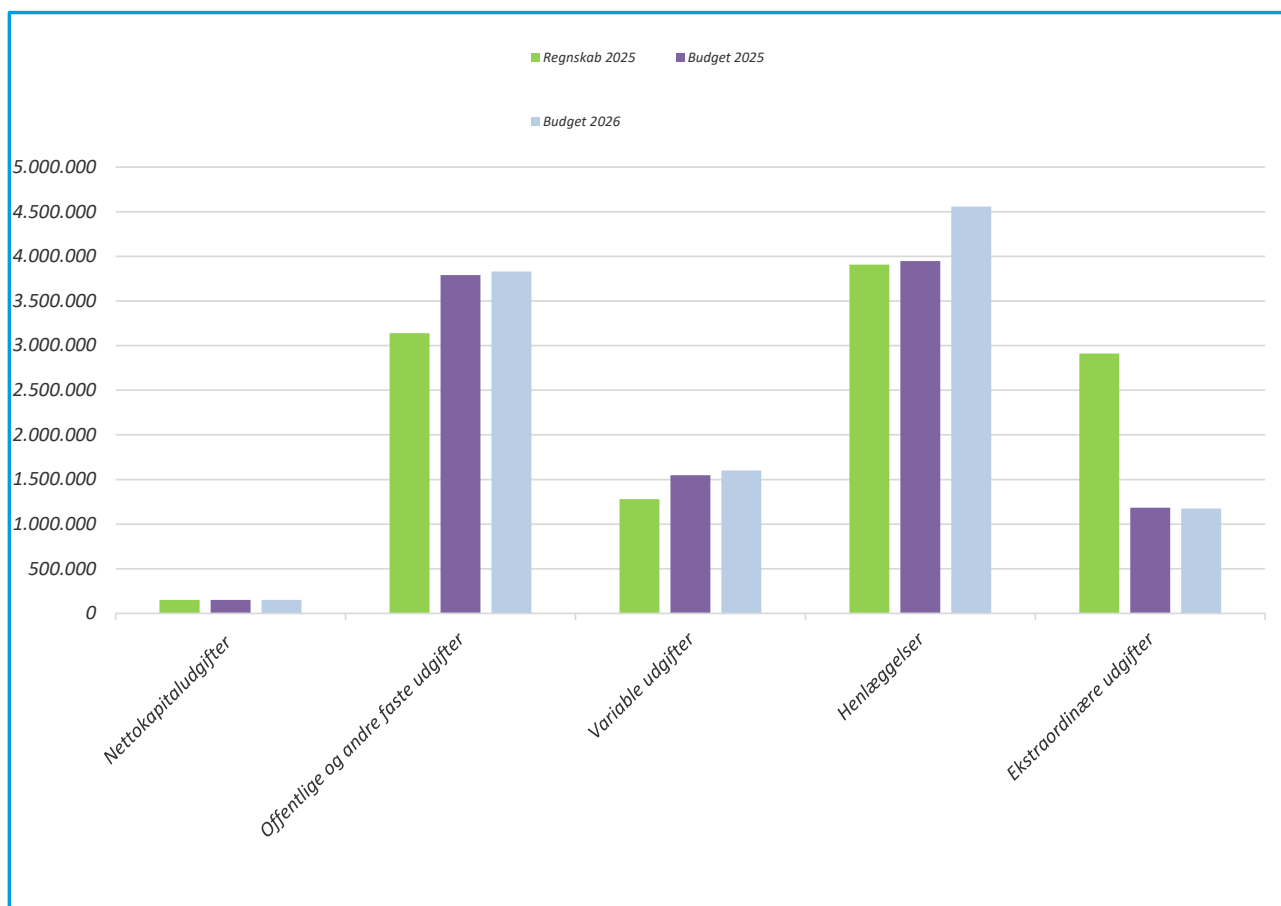
Beboernes indflydelse



Omkostningernes fordeling



Arbejdernes Byggeforening, Ringgården



Resultatopgørelse for perioden 01.01. - 31.12.2025

Konto		Regnskab 2025 kr.	Ikke revideret	
			Budget 2025 t.kr.	Budget 2026 t.kr.
Indtægter				
201	Huslejeindtægter	9.955.854	9.842	10.013
202	Renteindtægter	427.065	0	0
203.3	Drift af fællesvaskeri og øvrige fællesfaciliteter	2.469	23	23
203.5	Indeksoverskud	0	0	0
203.6	Overført fra opsamlet resultat	755.000	755	1.278
206	Ekstraordinære indtægter	248.793	0	0
	Indtægter i alt	11.389.181	10.620	11.314
210	Årets underskud	0	0	0
	Indtægter og evt. underskud i alt	11.389.181	10.620	11.314