

Regnskab 2025

Afdeling 5

Borgergade/Herholtsvej/Møllevangen



ARBEJDERNES
BYGGEFORENING



Årsregnskabet er udarbejdet efter lov om almene boliger og driftsbekendtgørelsens krav til almene boligorganisationers regnskabsaflæggelse.

Regnskabet er revideret i overensstemmelse med internationale standarder om revision og yderligere krav, der er gældende i Danmark, samt standarderne for offentlig revision og revisionsinstruks for almene boligorganisationer.

Dette regnskab er en komprimering af det udarbejdede regnskab for afdelingen. Skulle du ønske et fuldt udarbejdet regnskab med tilhørende noter, er det tilgængeligt på vores hjemmeside www.arbejdernesbyggeforening.dk.



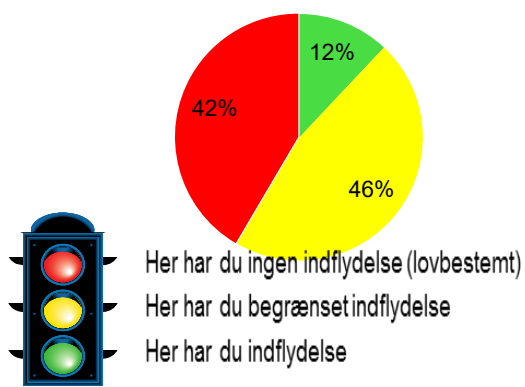
Årets overskud

kr. 102.813

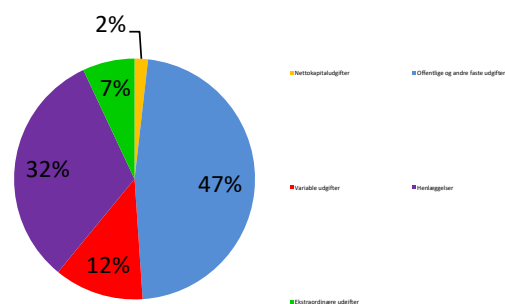
Resultatopgørelse for perioden 01.01. - 31.12.2025

Konto	Regnskab 2025 kr.	Ikke revideret	
		Budget 2025 t.kr.	Budget 2026 t.kr.
Udgifter			
Nettokapitaludgifter i alt	42.650	43	43
105			
106	222.000	222	202
107	186.556	163	184
109	123.195	130	131
110	34.637	36	38
111	62.962	66	67
112	240.991	241	245
113	246.567	244	251
Offentlige og andre faste udgifter i alt	1.116.907	1.102	1.118
114	248.815	245	252
115	8.029	57	54
116	376.677	438	64
- dækkes af henlæggelser	-376.677	-438	-64
117	2.983	75	85
- dækkes af henlæggelser	-2.983	-75	-85
118	13.631	10	10
119	14.452	15	17
Variable udgifter i alt	284.926	327	333
120	728.000	728	865
121	0	0	25
123	20.140	20	20
124	11.790	12	12
Henlæggelser i alt	759.930	760	922
125	0	0	0
130	3.600	0	0
131	58.404	0	0
132	0	0	0
133	0	0	0
134	725	0	0
140	102.813	0	0
Ekstraordinære udgifter i alt	165.543	0	0
Samlede udgifter i alt	2.369.957	2.232	2.416

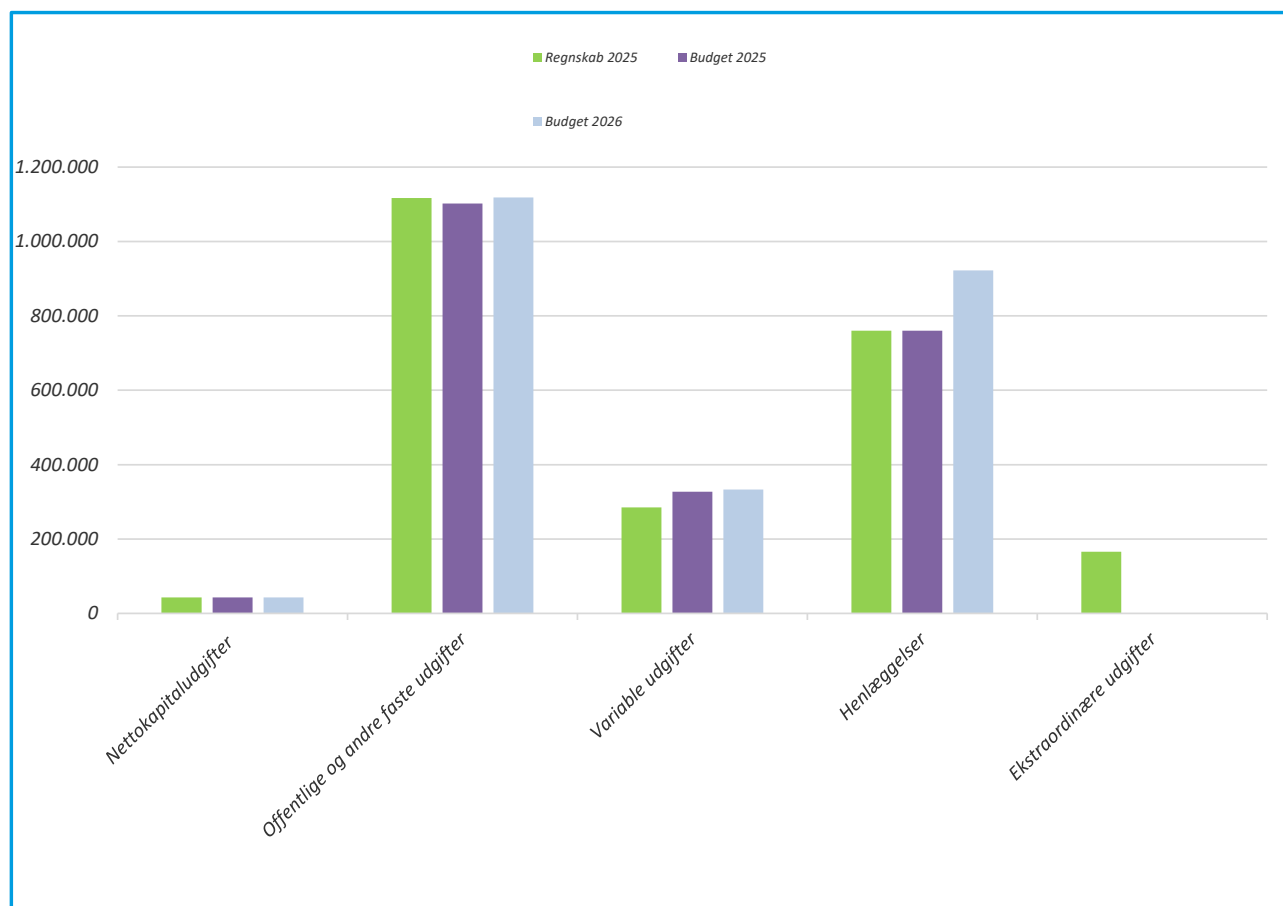
Beboernes indflydelse



Omkostningernes fordeling



Arbejdernes Byggeforening, Borgergade/Herholtsvej/Møllevangen



Resultatopgørelse for perioden 01.01. - 31.12.2025

Konto	Regnskab 2025 kr.	Ikke revideret	
		Budget 2025 t.kr.	Budget 2026 t.kr.
Indtægter			
201 Huslejeindtægter	2.130.100	2.130	2.161
202 Renteindtægter	135.363	0	0
203.3 Drift af fællesvaskeri og øvrige fællesfaciliteter	10.460	16	16
203.5 Indeksoverskud	0	0	0
203.6 Overført fra opsamlet resultat	86.000	86	239
206 Ekstraordinære indtægter	8.033	0	0
Indtægter i alt	2.369.957	2.232	2.416
210 Årets underskud	0	0	0
Indtægter og evt. underskud i alt	2.369.957	2.232	2.416