

Regnskab 2019

Afdeling 37
Guldbergsgade 3-5



ARBEJDERNES
BYGGEFORENING



Årsregnskabet er udarbejdet efter lov om almene boliger og driftsbekendtgørelsens krav til almene boligorganisationers regnskabsaflægning.

Regnskabet er revideret i overensstemmelse med internationale standarder om revision og yderligere krav ifølge dansk revisorlovgivning, samt god offentlig revisionsetik jfr. instruks om revision af almene boligorganisationer.

Dette brugervenlige regnskab er en komprimering af det udarbejdede regnskab for afdelingen. Skulle man ønske et fuldt udarbejdet regnskab med tilhørende noter, er dette tilgængeligt på vores hjemmeside www.ab-silkeborg.dk. Det vil fortsat være muligt at rekvirere regnskabet ved henvendelse til administrationen, Færggården 1.



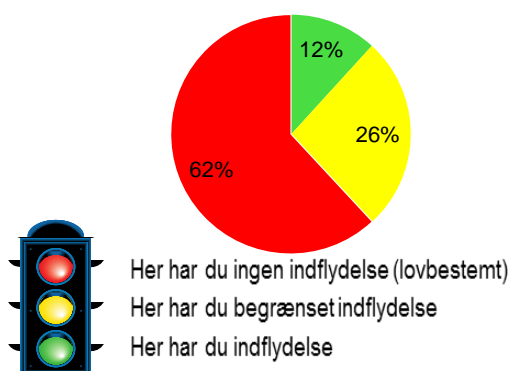
Årets overskud

kr. 52.466

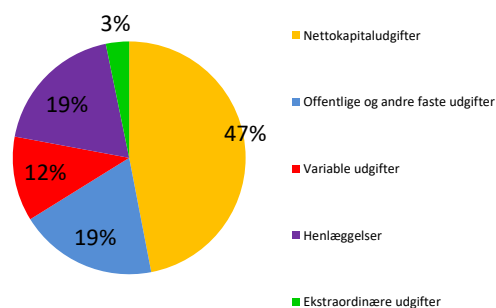
Resultatopgørelse for perioden 01.01. - 31.12.2019

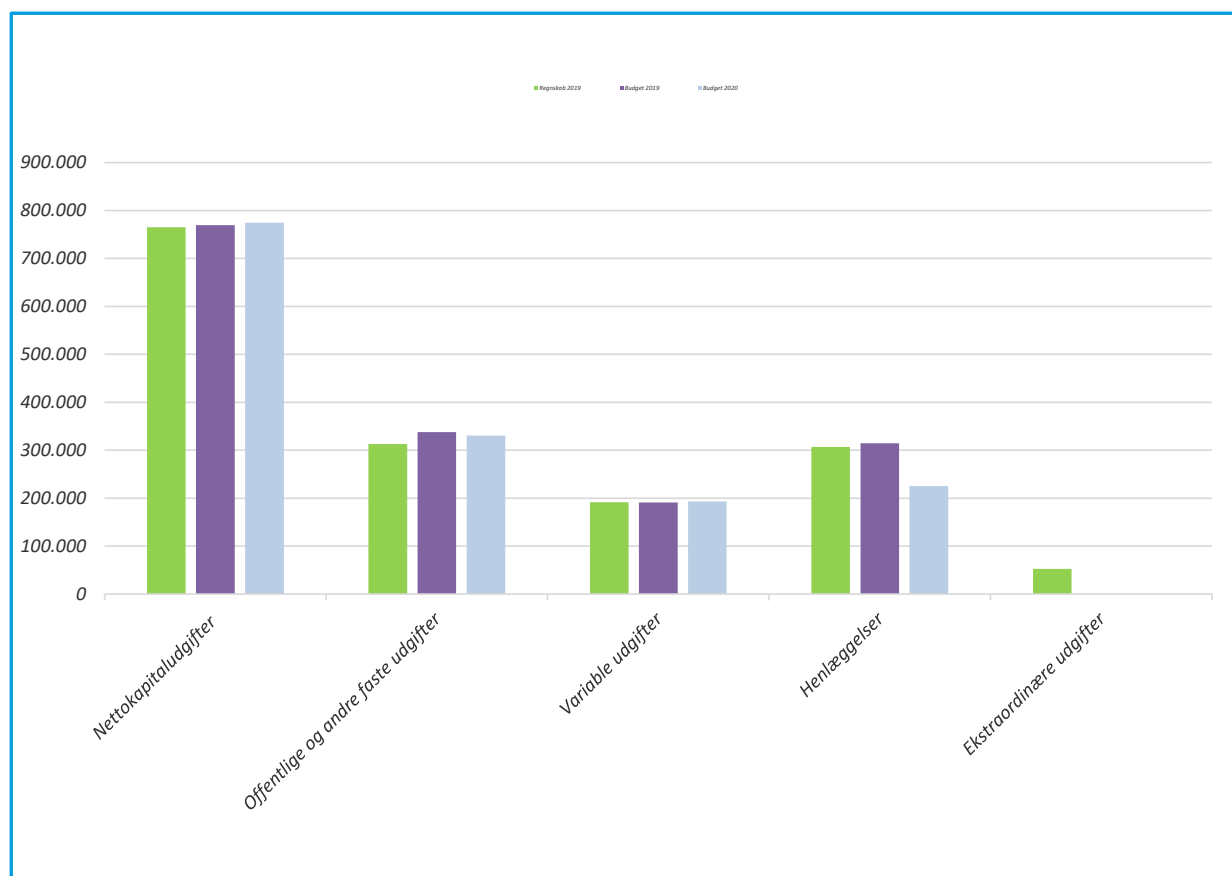
Konto	Regnskab 2019 kr.	Ikke revideret	
		Budget 2019 t.kr.	Budget 2020 t.kr.
Udgifter			
Nettokapitaludgifter i alt	765.033	769	774
105			
106	83.082	83	88
107	56.168	76	67
109	40.614	42	42
110	17.320	16	18
111	25.245	32	26
112	90.240	90	90
113	0	0	0
Offentlige og andre faste udgifter i alt	312.669	338	331
114	117.625	116	122
115	62.434	64	60
116	87.200	132	104
	-87.200	-132	-104
117	35.552	0	34
	-35.552	0	-34
118	7.199	7	8
119	4.528	4	4
Variable udgifter i alt	191.785	191	193
120	266.704	267	217
121	40.000	40	0
123	277	8	8
124	0	0	0
Henlæggelser i alt	306.981	315	225
125	0	0	0
129	0	0	0
131	0	0	0
132	0	0	0
133	0	0	0
134	117	0	0
140	52.466	0	0
Ekstraordinære udgifter i alt	52.583	0	0
Samlede udgifter i alt	1.629.052	1.613	1.524

Beboernes indflydelse



Omkostningernes fordeling





Resultatopgørelse for perioden 01.01. - 31.12.2019

Konto	Regnskab 2019 kr.	Ikke revideret	
		Budget 2019 t.kr.	Budget 2020 t.kr.
Indtægter			
201 Huslejeindtægter	1.491.264	1.491	1.504
202 Renteindtægter	14.404	0	0
203.3 Drift af fællesvaskeri og øvrige fællesfaciliteter	1.774	4	2
203.5 Indeksoverskud	0	0	0
203.6 Overført fra opsamlet resultat	117.600	118	16
206 Ekstraordinære indtægter	4.010	0	2
	1.629.052	1.613	1.524
Indtægter i alt			
210 Årets underskud	0	0	0
	1.629.052	1.613	1.524
Indtægter og evt. underskud i alt			
	1.629.052	1.613	1.524